

## XL HOT WATER BOTTLE

Featuring a stretched, tubular shape this hot water bottle provides excellent heat coverage to keep you warm during the coldest nights.

Due to the unique, extended shape, it can heat a greater area at once, whilst the soft outer jacket adds a layer of comfort and protection.

Proven to help improve circulation, relax muscle tension and soothe aches & pains, the elongated flexibility of the bottle is ideal for providing heat to awkward-to-reach areas, such as the back, neck and shoulders.

#### FEATURES:

- 2mm wall thickness provides excellent thermal performance
- Elongated, tubular shape, designed to provide heat to a greater surface area
- Proven solution to soothe aches, pains and relax muscles
- Brushed jacket is comfortable and soft to the touch
- Discreet RidgeMonkey branding completes the unique & stylish design

#### TECHNICAL SPEC:

Bottle: natural rubber with anti-ageing composite

Cover: 50% polyester, 50% polyurethane

Approximate weight: 550g

Capacity: 2L

#### INSTRUCTIONS FOR USE:

- Check the bottle and stopper for wear and damage prior to each use.
- Do not fill using water from the domestic hot water system as this can considerably shorten the life of the hot water bottle.
- Hold the bottle by the neck in an upright position and fill slowly to avoid hot water splashing back.
- When filling this hot water bottle do not use boiling water and fill to a maximum of two-thirds capacity.
- Do not overfill as this might cause the bottle to burst.
- Expel air from the bottle by lowering it carefully onto a flat surface until water appears at the opening.
- Screw the stopper sufficiently tight to ensure that there is no leakage. Finger tight should be adequate. Finally, make sure the funnel is empty.
- If there is a possibility that prolonged contact with the skin could occur an adequate cover should be used to prevent burns.
- Under no circumstance should the hot water bottle be used as a cushion and be sat on.
- Prevent contact with hot surfaces. Prevent contact with oil or grease.

#### CLEANING, MAINTENANCE & STORAGE:

Wipe with a soft, damp cloth and ensure product is fully dry before storage.

When not in use, drain completely and keep, with the stopper removed, in a cool, dry, dark place.

Prevent exposure to sunlight.

Do not place anything on top of the bottle during storage.

#### SAFETY WARNINGS:

**WARNING – HOT WATER BOTTLES CAN CAUSE BURNS. AVOID PROLONGED DIRECT CONTACT WITH THE SKIN.**

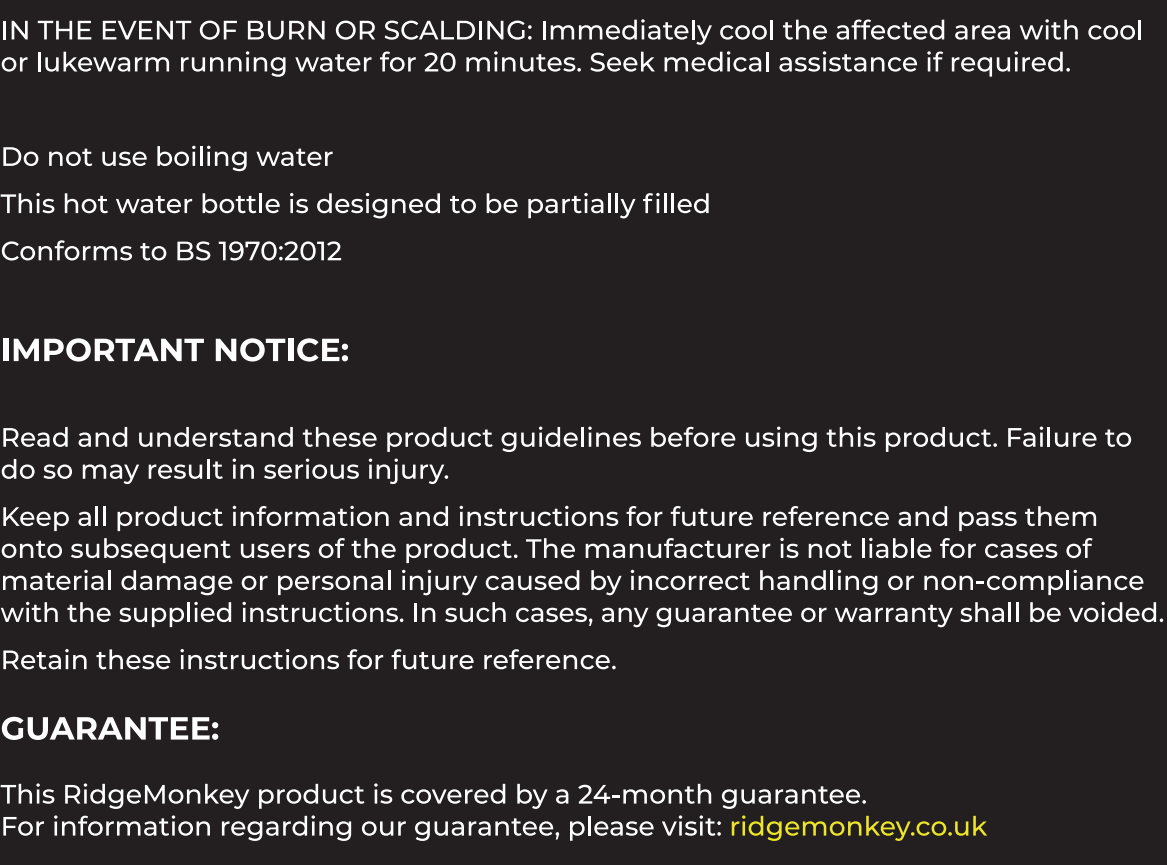
**DO NOT USE BOILING WATER.**

**DO NOT FILL MORE THAN 2/3 FULL AND EXPEL AIR.**

**ENSURE STOPPER IS SECURELY FIXED.**

**STORE EMPTY AND WITH STOPPER REMOVED.**

**IN THE EVENT OF BURN OR SCALDING:** Immediately cool the affected area with cool or lukewarm running water for 20 minutes. Seek medical assistance if required.


Do not use boiling water
This hot water bottle is designed to be partially filled
Conforms to BS 1970:2012

#### IMPORTANT NOTICE:

Read and understand these product guidelines before using this product. Failure to do so may result in serious injury.

Keep all product information and instructions for future reference and pass them onto subsequent users of the product. The manufacturer is not liable for cases of material damage or personal injury caused by incorrect handling or non-compliance with the supplied instructions. In such cases, any guarantee or warranty shall be voided. Retain these instructions for future reference.

#### GUARANTEE:

This RidgeMonkey product is covered by a 24-month guarantee. For information regarding our guarantee, please visit: [ridgemonkey.co.uk](https://www.ridgemonkey.co.uk)

#### CONTACT US:

For any enquiries or comments concerning our products, please use the contact form on [ridgemonkey.co.uk](https://www.ridgemonkey.co.uk) or email [info@ridgemonkey.co.uk](mailto:info@ridgemonkey.co.uk) and one of our experienced team will respond as soon as possible.

Alternatively, you can write to us at: **S&G Trading (NW) Ltd, PO Box 289, Widnes, England, WA8 2FP.**

## BOUILLOTTE XL

Avec sa forme allongée et tubulaire, cette bouillotte procure une chaleur enveloppante qui vous maintiendra au chaud, même par les nuits les plus froides.

Grâce à son design étiré exclusif, elle peut réchauffer une surface corporelle plus importante, tandis que son enveloppe extérieure très douce ajoute une touche de confort et de protection supplémentaire.

La forme allongée de cette bouillotte lui apporte beaucoup de flexibilité, elle est parfaite pour réchauffer des parties du corps difficiles à atteindre, comme le dos, le cou et les épaules, et elle a fait ses preuves pour améliorer la circulation du sang, détendre les muscles et soulager les douleurs.

#### SPÉCIFICATIONS :

- Perois de 2mm pour une excellente performance calorifique
- Forme allongée et tubulaire, conçue pour réchauffer une surface corporelle importante
- Solution efficace pour soulager la douleur et détendre la masse musculaire
- Enveloppe extérieure finition brossée confortable et douce au toucher
- Discret logo RidgeMonkey, design exclusif et stylé

#### CARACTÉRISTIQUES TECHNIQUES :

Bouillotte : caoutchouc naturel avec agent anti-vieillessement

Housse : 50% polyester, 50% polyuréthane

Poids approx. : 550g

Contenance : 2 litres

#### MODE D'EMPLOI :

- Assurez-vous que la bouillotte et son bouchon ne soient pas usés ou endommagés avant chaque utilisation.
- Ne remplissez pas la bouillotte avec de l'eau chaude provenant du robinet, cela peut considérablement réduire la durée de vie de celle-ci.
- Tenez la bouillotte verticalement par son entonnoir, et remplissez-la doucement pour éviter que l'eau ne déborde.
- N'utilisez pas d'eau bouillante pour remplir la bouillotte, et remplissez-la aux deux tiers maximum.
- Évitez les excès de remplissage, cela pourrait faire éclater la bouillotte.
- Chassez l'air de la bouillotte en la penchant doucement sur une surface plane, jusqu'à ce que de l'eau soit visible à l'entrée.
- Vissez le bouchon suffisamment fort pour vous éviter toute fuite. Tournez jusqu'à ce qu'il se bloque complètement. Pour terminer, assurez-vous que l'entonnoir soit vide.
- Si la bouillotte est appelée à rester longtemps au contact de la peau, la housse doit être utilisée afin d'éviter toute brûlure.
- NE PAS S'ASSOIR sur la bouillotte ni l'utiliser comme coussin.
- Évitez tout contact avec des surfaces chaudes, avec de l'huile ou de la graisse.

#### CONSIGNES DE NETTOYAGE, D'ENTRETIEN ET DE RANGEMENT :

Nettoyez la bouillotte à l'aide d'un chiffon doux humide, et assurez-vous qu'elle soit bien sèche avant de la ranger.

Lorsque elle n'est pas utilisée, videz complètement la bouillotte, et stockez-la dans un endroit sec, frais et sombre.

Évitez d'exposer la bouillotte à la lumière directe du soleil.

Ne posez rien sur la bouillotte lorsqu'elle est rangée.

#### ATTENTION :

ATTENTION : LES BOUILLOTTES PEUVENT OCCASIONNER DES BRULURES, EVITEZ TOUT CONTACT DIRECT PROLONGE AVEC LA PEAU.

**N'UTILISEZ PAS D'EAU BOUILLANTE.**

**NE REMPLISSEZ PAS A PLUS DES 2/3, ET EVACUEZ L'AIR AU MAXIMUM.**

**ASSUREZ-VOUS QUE LE BOUCHON SOIT BIEN EN PLACE.**

**RANGEZ VOTRE BOUILLOTTE VIDE ET BOUCHON ENLEVE.**

**SI VOUS VOUS BRÛLEZ OU VOUS ÉBOUILLANTEZ,** refroidissez immédiatement la zone concernée avec de l'eau du robinet froide ou tiède pendant 20 minutes. Si nécessaire, consultez votre médecin ou appelez les secours.


Ce produit est conforme à la norme BS 1970:2012
N'utilisez pas d'eau bouillante
Cette bouillotte est conçue pour être remplie partiellement

#### INFORMATION IMPORTANTE :

Merci de lire ce mode d'emploi et les instructions qu'il contient avant d'utiliser ce produit. Ne pas le faire peut entraîner des dommages corporels.

Conservez le mode d'emploi de la douche Power Shower pour mémoire, et fournissez-le aux utilisateurs de ce produit. RidgeMonkey ne peut être tenu pour responsable des dégâts matériels ou dommages corporels engendrés par une mauvaise utilisation ou le non-respect du mode d'emploi. Dans de tels cas, la garantie du produit ne pourra pas s'appliquer.

#### GARANTIE :

Ce produit RidgeMonkey est garanti 24 mois à compter de sa date d'achat. Pour toute information sur la garantie, visitez : [ridgemonkey.co.uk/general/guarantee](https://www.ridgemonkey.co.uk/general/guarantee)

#### NOUS Contacter :


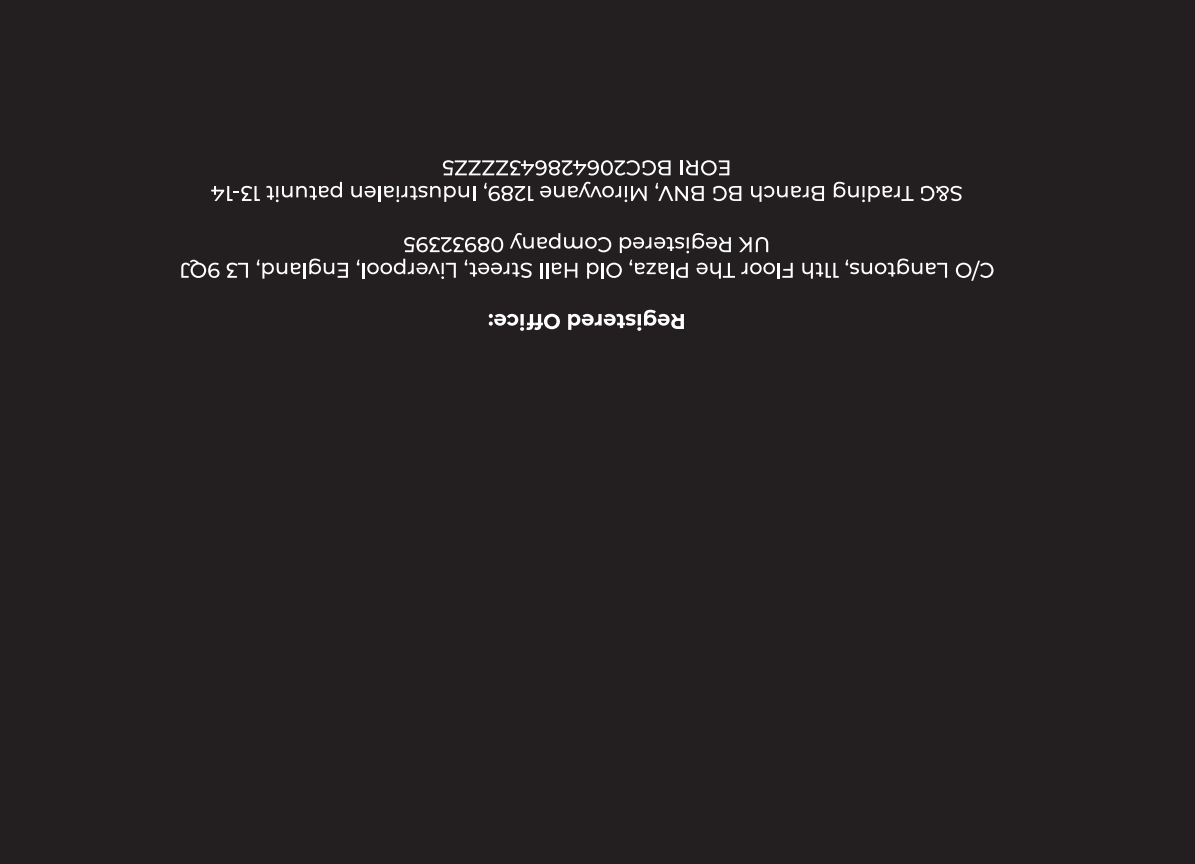


Pour tout renseignement ou commentaire sur nos produits, merci de remplir le formulaire de contact sur [ridgemonkey.co.uk](https://www.ridgemonkey.co.uk), ou d'envoyer un email à [info@ridgemonkey.co.uk](mailto:info@ridgemonkey.co.uk), nous vous répondrons dès que possible.

Vous pouvez aussi nous écrire à l'adresse suivante : **S&G Trading (NW) Ltd, PO Box 289, Widnes, Angleterre, WA8 2FP.**



# XL HOT WATER BOTTLE

## HOT WATER BOTTLE WITH COVER

 Bouillotte XL

Visit [ridgemonkey.co.uk](https://www.ridgemonkey.co.uk) for more information about the RidgeMonkey range.





**Registered Office:**  
C/O Langtons, 11th Floor The Plaza, Old Hall Street, Liverpool, England, L3 9QJ  
UK Registered Company 08932295

S&G Trading Branch BC BNV, Mirovane 1289, Industrialele patunit 13-14  
EORI BCC2064286432ZZZZS5

## XL HOT WATER BOTTLE

Mit einer gestreckten, röhrenförmigen Form bietet diese Wärmflasche eine hervorragende Wärmeabdeckung, um Sie in den kältesten Nächten warm zu halten.

Durch die einzigartige, verlängerte Form kann sie eine größere Fläche auf einmal erwärmen, während die weiche Außenjacke eine Schicht Komfort und Schutz bietet.

Die verlängerte Flexibilität der Flasche ist nachweislich zur Verbesserung der Durchblutung, zur Entspannung von Muskelverspannungen und zur Linderung von Schmerzen ideal, um schwer zugängliche Bereiche wie Rücken, Nacken und Schultern zu wärmen.

#### MERKMALE:

- 2 mm Wandstärke bietet eine hervorragende Wärmeleistung
- Längliche, röhrenförmige Form, entworfen, um eine größere Oberfläche mit Wärme zu versorgen
- Bewährte Lösung zur Linderung von Schmerzen und Muskelentspannung
- Die gebürstete Jacke ist bequem und weich im Griff
- Das diskrete RidgeMonkey-Branding rundet das einzigartige und stilvolle Design ab

#### TECHNISCHE SPEZIFIKATION:

Flasche: Naturkautschuk mit Anti-Aging-Verbundstoff

Bezug: 50 % Polyester, 50 % Polyurethan

Ungefähres Gewicht: 550 g

Fassungsvermögen: 2 l

#### GEBRAUCHSANWEISUNG:

- Überprüfen Sie die Flasche und den Stopfen vor jedem Gebrauch auf Abnutzung und Beschädigung.
- Füllen Sie kein Wasser aus dem Warmwassersystem ein, da dies die Lebensdauer der Wärmflasche erheblich verkürzen kann.
- Halten Sie die Flasche aufrecht am Hals und füllen Sie langsam, um zu vermeiden, dass heißes Wasser zurückspritzt.
- Verwenden Sie zum Befüllen dieser Wärmflasche kein kochendes Wasser und füllen Sie sie maximal zu zwei Dritteln auf.
- Nicht überfüllen, da dies zum Platzen der Flasche führen kann.
- Drücken Sie die Luft aus der Flasche, indem Sie sie vorsichtig auf eine flache Oberfläche absenken, bis Wasser an der Öffnung erscheint.
- Schrauben Sie den Stopfen ausreichend fest, um sicherzustellen, dass keine Leckage auftritt. Fingerfest sollte ausreichend sein. Stellen Sie abschließend sicher, dass der Trichter leer ist.
- Wenn die Möglichkeit eines längeren Hautkontakts besteht, sollte eine angemessene Abdeckung verwendet werden, um Verbrennungen zu vermeiden.
- Auf keinen Fall darf die Wärmflasche als Kissen verwendet und darauf gesessen werden.
- Kontakt mit heißen Oberflächen vermeiden. Kontakt mit Öl oder Fett vermeiden.

#### REINIGUNGS-, WARTUNGS- UND AUFBEWAHRUNGSRICHTLINIEN:

Mit einem weichen, feuchten Tuch abwischen und sicherstellen, dass das Produkt vor der Lagerung vollständig trocken ist.

Bei Nichtgebrauch vollständig abtropfen lassen und mit entferntem Stopfen an einem kühlen, trockenen und dunklen Ort aufbewahren.

Sonneneinstrahlung vermeiden.

Stellen Sie während der Lagerung nichts auf die Flasche.

#### WARNUNG:

**WARNUNG – WÄRMEFLASCHEN KÖNNEN VERBRENNUNGEN VERURSACHEN. LÄNGERNDEN DIREKTEN KONTAKT MIT DER HAUT VERMEIDEN.**

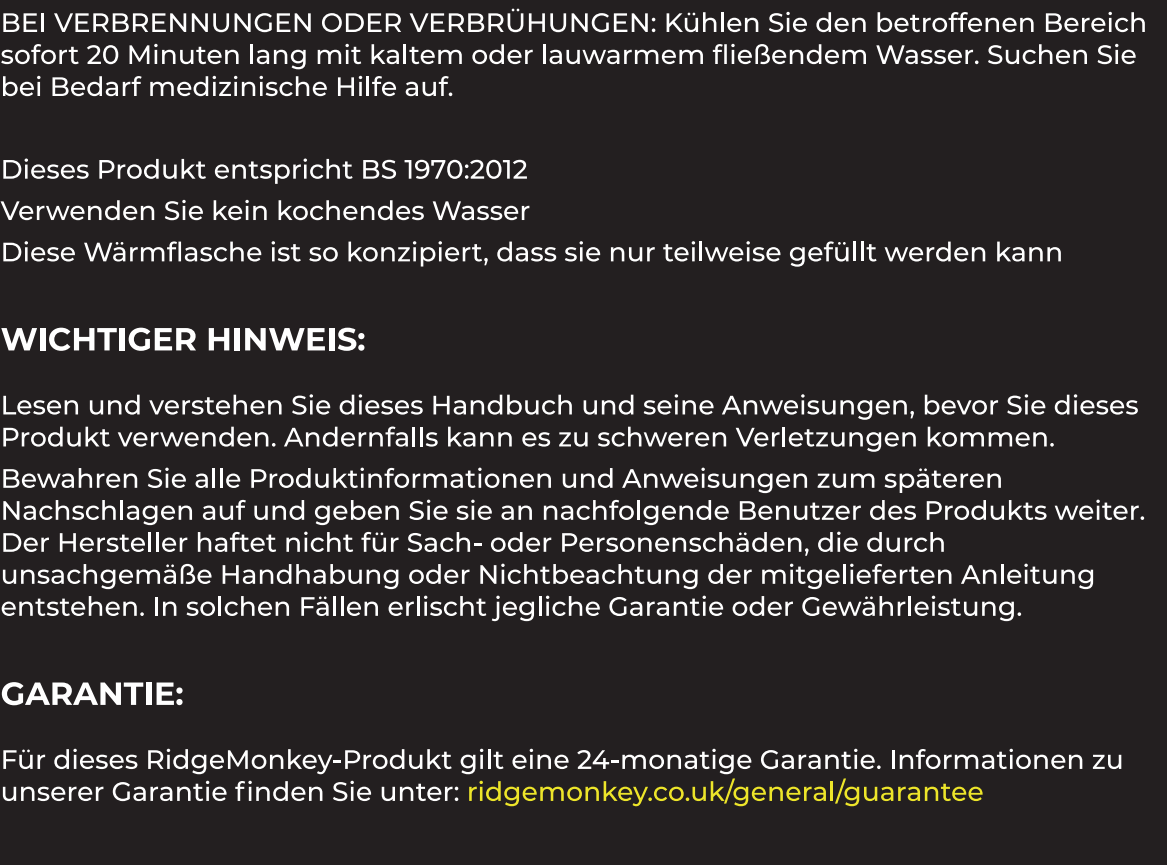
**VERWENDEN SIE KEIN KOCHENDES WASSER.**

**FÜLLEN SIE NICHT MEHR ALS 2/3 DES BEHÄLTERS AUF UND LASSEN SIE DIE LUFT ENTWEICHEN.**

**STELLEN SIE SICHER, DASS DER STOPPER SICHER BEFESTIGT IST.**

**LAGERN SIE DEN BEHÄLTER NUR LEER UND MIT ENTFERNTEM STOPPER.**

**BEI VERBRENNUNGEN ODER VERBRÜHUNGEN:** Kühlen Sie den betroffenen Bereich sofort 20 Minuten lang mit kaltem oder lauwarmem fließendem Wasser. Suchen Sie bei Bedarf medizinische Hilfe auf.


Dieses Produkt entspricht BS 1970:2012
Verwenden Sie kein kochendes Wasser
Diese Wärmflasche ist so konzipiert, dass sie nur teilweise gefüllt werden kann

#### WICHTIGER HINWEIS:

Lesen und verstehen Sie dieses Handbuch und seine Anweisungen, bevor Sie dieses Produkt verwenden. Andernfalls kann es zu schweren Verletzungen kommen.

Bewahren Sie alle Produktinformationen und Anweisungen zum späteren Nachschlagen auf und geben Sie sie an nachfolgende Benutzer des Produkts weiter. Der Hersteller haftet nicht für Sach- oder Personenschäden, die durch unsachgemäße Handhabung oder Nichtbeachtung der mitgelieferten Anleitung entstehen. In solchen Fällen erlischt jegliche Garantie oder Gewährleistung.

#### GARANTIE:

Für dieses RidgeMonkey-Produkt gilt eine 24-monatige Garantie. Informationen zu unserer Garantie finden Sie unter: [ridgemonkey.co.uk/general/guarantee](https://www.ridgemonkey.co.uk/general/guarantee)

#### KONTAKTIERE UNS:

Für Anfragen oder Kommentare zu unseren Produkten verwenden Sie bitte das Kontaktformular auf [ridgemonkey.co.uk](https://www.ridgemonkey.co.uk) oder senden Sie eine E-Mail an [info@ridgemonkey.co.uk](mailto:info@ridgemonkey.co.uk) und einer unserer erfahrenen Mitarbeiter wird so schnell wie möglich antworten.

Alternativ können Sie uns auch schreiben an: **S&G Trading (NW) Ltd, PO Box 289, Widnes, England, WA8 2FP.**

· BORMA DELL'ACQUA CALDA XL

RM594

· XL HOT WATER BOTTLE

RM594

· XL HOT WATER BOTTLE

RM594

· XL HOT WATER BOTTLE

RM594

## BORSA DELL'ACQUA CALDA XL

Caratterizzata da una forma tubolare allungata, questa borsa dell'acqua calda offre un'eccellente rilascio del calore per tenerli al caldo durante le notti più fredde.

Grazie alla sua unica forma estesa, può riscaldare allo stesso tempo un'area più ampia, mentre la morbida copertura esterna aggiunge uno strato di comfort e protezione.

È dimostrato che il calore aiutare a migliorare la circolazione, rilassa la tensione muscolare e lenisce dolori e fastidi. Grazie alla sua flessibilità, bottiglia è ideale infatti per fornire calore alle aree difficili da raggiungere, come la schiena, il collo e le spalle.

#### CARATTERISTICHE:

- Lo spessore della parete di 2 mm offre eccellenti prestazioni termiche
- Forma tubolare allungata, studiata per fornire calore ad una superficie maggiore
- Soluzione comprovata per lenire dolori, fastidi e rilassare i muscoli
- La copertura garzata è comoda e morbida al tatto
- Il discreto marchio RidgeMonkey completa il design unico ed elegante

#### SPECIFICHE TECNICHE:

Recipiente: gomma naturale con composito antiusura

Rivestimento: 50% poliestere, 50% poliuretano

Peso approssimativo: 550 g

Capacità: 2L

#### ISTRUZIONI PER L'USO:

- Controllare il recipiente e il tappo in merito a usura e danni prima di ogni utilizzo.
- Non riempire utilizzando l'acqua dell'impianto domestico dell'acqua calda in quanto ciò può ridurre notevolmente la durata della borsa dell'acqua calda.
- Tenere il recipiente per il collo in posizione verticale e riempire lentamente per evitare schizzi di acqua calda.
- Quando si riempie questa borsa dell'acqua calda, non utilizzare acqua bollente e riempirla fino a un massimo di due terzi della capacità.
- Non riempire troppo in quanto ciò potrebbe causare lo scoppio della borsa.
- Espellere l'aria dalla bottiglia abbassandola con cautela su una superficie piana fino a quando l'acqua appare vicino all'apertura.
- Avvitare il tappo sufficientemente stretto per garantire che non vi siano perdite. La stretta con le dita dovrebbe essere adeguata. Infine, assicurati che l'imbutto sia vuoto.
- Se esiste la possibilità che possa verificarsi un contatto prolungato con la pelle, è necessario utilizzare una copertura adeguata per prevenire ustioni.
- In nessun caso la borsa dell'acqua calda deve essere utilizzata come cuscino e su cui sedersi.
- Impedire il contatto con superfici calde. Impedire il contatto con olio o grasso.

#### LINEE GUIDA PER PULIZIA, MANUTENZIONE E CONSERVAZIONE:

Pulisci con un panno morbido e umido e assicurati che il prodotto sia completamente asciutto prima di riporlo.

Quando non viene utilizzato, scolare completamente e conservare, con il tappo rimosso, in un luogo fresco, asciutto e buio.

Evitare l'esposizione alla Luce solare.

Non posizionare nulla sopra al recipiente durante la conservazione.

#### ATTENZIONE:

ATTENZIONE – LE BORSE DELL'ACQUA CALDA POSSONO CAUSARE USTIONI. EVITARE IL CONTATTO DIRETTO PROLUNGATO CON LA PELLE.

NON USARE ACQUA BOLLENTE.

NON RIEMPIRE PIU' DI 2/3 E ESPELLERE L'ARIA.

ASSICURARSI CHE IL TAPPO SIA CHIUSO SALDAMENTE.

RIPORRE VUOTA E CON TAPPO RIMOSSO.

IN CASO DI USTIONE O SCOTTATURA: raffreddare immediatamente la zona interessata con acqua corrente fredda o tiepida per 20 minuti. Richiedere assistenza medica se necessario.

Questo prodotto è conforme a BS 1970:2012

Non usare acqua bollente

Questa borsa dell'acqua calda è progettata per essere riempita parzialmente

#### AVVISO IMPORTANTE:

Leggere e comprendere questo manuale e le relative istruzioni prima di utilizzare questo prodotto. La mancata osservanza di questa precauzione può causare gravi lesioni.

Conservare tutte le informazioni e le istruzioni sul prodotto come riferimento futuro quindi passarle agli utilizzatori successivi del prodotto. Il produttore non è responsabile per i casi di danni materiali o lesioni personali causati da una manipolazione scorretta o dal mancato rispetto delle istruzioni fornite. In tali casi, qualsiasi formula di garanzia decade.

#### GARANZIA:

Questo prodotto RidgeMonkey è coperto da una garanzia di 24 mesi. Per informazioni sulle nostre condizioni di garanzia, visitare: **ridgemonkey.co.uk/general/guarantee**

#### CONTATTACI:

Per qualsiasi domanda o commento sui nostri prodotti, utilizzare il modulo di contatto su **ridgemonkey.co.uk** o inviare un'e-mail a **info@ridgemonkey.co.uk** e uno dei nostri esperti Team risponderà il prima possibile.

In alternativa puoi scriverci a: **S&G Trading (NW) Ltd, PO Box 289, Widnes, Inghilterra, WA8 2FP.**

## XL HOT WATER BOTTLE

Met zijn uitgerekte, buisvormige, uiterlijk biedt deze warmwaterkruik uitstekende warmtedekking om je warm te houden tijdens de koudste nachten.

Door de unieke, uitgerekte vorm kan hij een groter gebied tegelijk verwarmen, terwijl de zachte buitenkant een laag comfort en bescherming toevoegt.

Het is bewezen dat het de bloedsomloop helpt verbeteren, spiersparring vermindert en pijnntjes en kwalen verzacht.

De fles is langwerpig en flexibel, en is daarmee ideaal om warmte te geven op lastig bereikbare plaatsen, zoals de rug, nek en schouders.

#### EIGENSCHAPPEN:

- 2 mm wanddikte zorgt voor uitstekende thermische prestaties
- Langwerpig, buisvormig, en ontworpen om een groter oppervlak van warmte te voorzien
- Bewezen oplossing om pijn te verzachten en spieren te ontspannen
- De geborstelde buitenkant is comfortabel en voelt zacht aan
- Discrete RidgeMonkey branding completeert het unieke en stijlvolle ontwerp

#### TECHNISCHE SPECIFICATIES:

Fles: natuurlijk rubber met anti-aging composiet

Hoes: 50% polyester, 50% polyurethaan

Geschat gewicht: 550g

Capaciteit: 2L

#### GEBRUIKSAANWIJZING:

- Controleer de fles en stop voor elk gebruik op slijtage en beschadiging.
- Vul de kruik niet met water uit een warmwatersysteem, omdat dit de levensduur van de warmwaterkruik aanzienlijk kan verkorten.
- Houd de kruik rechtop bij de hals en vul langzaam om te voorkomen dat er heet water terug spettert.
- Gebruik bij het vullen van deze warmwaterkruik geen kokend water, en vul deze tot maximaal tweederde.
- Niet te vol doen, hierdoor zou de kruik kunnen barsten.
- Verwijder overtollige lucht uit de kruik door deze voorzichtig op een plat oppervlak te laten zakken totdat er water bij de opening verschijnt.
- Draai de stop voldoende vast om ervoor te zorgen dat er geen lekkage is, handvast is voldoende. Zorg er ten slotte voor dat de hals van de kruik niet geheel gevuld is.
- Als de mogelijkheid bestaat dat langdurig contact met de huid kan optreden, dient een geschikte hoes worden gebruikt om brandwonden te voorkomen.
- De warmwaterkruik mag in geen geval als kussentje worden gebruikt en erop worden gezeten.
- Voorkom contact met hete oppervlakken. Voorkom contact met olie of vet.

#### RICHTLIJNEN VOOR REINIGING, ONDERHOUD EN OPSLAG:

Veeg schoon met een zachte, vochtige doek en zorg ervoor dat het product volledig droog is voordat je deze weer opbergt.

Wanneer niet in gebruik, volledig uit laten lekken en, met verwijderde stop, op een koele, droge en donkere plaats bewaren.

Voorkom blootstelling aan zonlicht.

Plaats niets boven op de fles tijdens opslag.

#### WAARSCHUWING:

WAARSCHUWING – WARMWATERKRUIKEN KUNNEN BRANDWONDEN VEROORZAKEN. VERMIJD LANGDURIG DIRECT CONTACT MET DE HUID. GEBRUIK GEEN KOKEND WATER.

NIET MEER DAN 2/3 VULLEN EN VERWIJDER DE LUCHT.

ZORG ERVOOR DAT DE STOPPER VEILIG IS BEVESTIGD.

LEEG OPBERGEN MET DE STOP VERWIJDERD.

BIJ VERBRANDING OF BRANDWONDEN: de getroffen plek onmiddellijk 20 minuten afkoelen met koud of lauw stromend water. Zoek indien nodig medische hulp.

Dit product voldoet aan BS 1970:2012

Gebruik geen kokend water.

Deze warmwaterkruik is ontworpen om gedeeltelijk gevuld te worden.

#### BELANGRIJKE MEDEDELING:

Lees en begrijp deze handleiding en de instructies voordat je dit product gebruikt. Als je dit niet doet, kan dit leiden tot ernstig letsel.

Bewaar alle productinformatie en instructies voor toekomstig gebruik en geef ze door aan volgende gebruikers van het product. De fabrikant is niet aansprakelijk voor gevallen van materiële schade of persoonlijk letsel veroorzaakt door onjuiste behandeling of niet-naleving van de meegeleverde instructies. In dergelijke gevallen vervalt elke garantie of garantie.

#### GARANTIE:

Dit RidgeMonkey-product wordt gedekt met een garantie van 24 maanden. Ga voor informatie over onze garantie naar: **ridgemonkey.co.uk/general/guarantee**

#### NEEM CONTACT MET ONS OP:

Voor vragen of opmerkingen over onze producten kun je het contactformulier op **ridgemonkey.co.uk** gebruiken of een e-mail sturen naar **info@ridgemonkey.co.uk** en een van onze ervaren teams zal zo snel mogelijk reageren.

Schriftelijk kan ook, naar:

**S&G Trading (NW) Ltd, PO Box 289, Widnes, Engeland, WA8 2FP.**

## XL HOT WATER BOTTLE

Ten termofor o rozciągniętym, cylindrycznym kształcie zapewnia doskonałe oddanie ciepła, aby utrzymać je w twoim śpiworze w najzimniejsze noce.

Dzięki unikalnemu, wydłużonemu kształtowi może ogrzać jednocześnie większą powierzchnię, a miękka powłoka zewnętrzna zapewnia dodatkową warstwę komfortu i ochrony.

Udowodniono, że poprawia krążenie, rozluźnia napięcie mięśni i łagodzi bóle. Wydłużona elastyczność butelki jest idealna do ogrzewania trudno dostępnych miejsc, takich jak plecy, szyja i ramiona.

#### CECHY PRODUKTU:

- Grubość ścianki 2 mm zapewnia doskonałą wydajność termiczną
- Wydłużony, podłużny kształt, przeznaczony do dostarczania ciepła na większą powierzchnię
- Podczas napełniania termoforu nie używaj wrzącej wody i napełnij go maksymalnie do dwóch trzecich pojemności.
- Nie przepelniaj, ponieważ może to spowodować pęknięcie butelki.
- Usuń powietrze z butelki, ostrożnie opuszczając ją na płaską powierzchnię, aż w otworze pojawi się woda.
- Dokręć korek wystarczająco mocno, aby upewnić się, że nie ma wycieków. Zaciśk palca powinien być odpowiedni. Na koniec upewnij się, że lejek jest pustny.
- Jeśli istnieje możliwość, że może dojść do długotrwałego kontaktu ze skórą, należy zastosować odpowiednią osłonę, aby zapobiec oparzeniom.
- W żadnym wypadku termofor nie może być używany jako poduszka i nie wolno na nim siadać.
- Unikać kontaktu z gorącymi powierzchniami. Unikać kontaktu z olejem lub smarem.

#### SPECYFIKACJA TECHNICZNA:

Butelka: kauczuk naturalny z kompozytem przeciwstarzeniowym

Tworzywo:v50% poliester, 50% poliuretan

Przybliżona waga: 550g

Pojemność: 2L

#### INSTRUKCJA UŻYCIA:

- Przed każdym użyciem sprawdźci butelkę i korek pod kątem zużycia i uszkodzeń.
- Trzymaj butelkę za szyjkę w pozycji pionowej i powoli napełniaj, aby uniknąć rozpryskiwania się gorącej wody.
- Podczas napełniania termoforu nie używaj wrzącej wody i napełnij go maksymalnie do dwóch trzecich pojemności.
- Nie przepelniaj, ponieważ może to spowodować pęknięcie butelki.
- Usuń powietrze z butelki, ostrożnie opuszczając ją na płaską powierzchnię, aż w otworze pojawi się woda.
- Dokręć korek wystarczająco mocno, aby upewnić się, że nie ma wycieków. Zaciśk palca powinien być odpowiedni. Na koniec upewnij się, że lejek jest pustny.
- Jeśli istnieje możliwość, że może dojść do długotrwałego kontaktu ze skórą, należy zastosować odpowiednią osłonę, aby zapobiec oparzeniom.
- W żadnym wypadku termofor nie może być używany jako poduszka i nie wolno na nim siadać.
- Unikać kontaktu z gorącymi powierzchniami. Unikać kontaktu z olejem lub smarem.

#### WSKAZÓWKI DOTYCZĄCE CZYSZCZENIA, KONSERWACJI I PRZECHOWYWANIA:

Wytrzyj miękką, wilgotną ściereczką i upewnij się, że produkt jest całkowicie suchy przed przechowywaniem.

Gdy nie jest używany, odcedź całkowicie i przechowuj z usuniętym korkiem w chłodnym, suchym i ciemnym miejscu.

Unikaj przechowywania w nasłonecznionym miejscu.

Podczas przechowywania nie kładź niczego na butelce.

#### OSTRZEŻENIE:

OSTRZEŻENIE – BUTELKI Z GORAČĄ WODĄ MOGĄ SPOWODOWAĆ OPARZENIA. UNIKAJ DŁUGOTRWAŁEGO BEZPOŚREDNIEGO KONTAKTU ZE SKORĄ.

NIE UŻYWAĆ WRZĄCEJ WODY.

NIE NAPEŁNIAJ WIĘCEJ NIŻ 2/3 BUTELKI.

UPEWNIJ SIĘ, ŻE KOREK JEST BEZPIECZNIE ZAMOCOWANY.

PRZECHOWYWAĆ PUSTY I Z USUNIĘTYM KORKIEM.

W PRZYPADKU OPARZENIA : natychmiast schłodzić dotknięty obszar pod bieżącą chłodną lub letnią wodą przez 20 minut. W razie potrzeby zasięgnij pomocy medycznej.

Ten produkt jest zgodny z BS 1970:2012

Nie używaj wrzącej wody

Ten termofor jest przeznaczony do częściowego napełnienia

#### WAŻNA UWAGA:

Przeczytaj i zrozum ten podręcznik i zawarte w nim instrukcje przed użyciem tego produktu. Niezastosowanie się do tego może spowodować poważne obrażenia.

Zachowaj wszystkie informacje o produkcji i instrukcje do wykorzystania w przyszłości i przekaż je kolejnym użytkownikom produktu. Producent nie ponosi odpowiedzialności za szkody materialne lub obrażenia ciała spowodowane nieprawidłową obsługą lub nieprzestrzeganiem dostarczonych instrukcji. W takich przypadkach wszelkie gwarancje lub rekojmie wygasają.

#### GWARANCJA:

Ten produkt RidgeMonkey objęty jest 24-miesięczną gwarancją. Aby uzyskać informacje dotyczące naszej gwarancji, odwiedź stronę: **ridgemonkey.co.uk/general/guarantee**

#### SKONTAKTUJ SIĘ Z NAMI:

W przypadku jakichkolwiek pytań lub komentarzy dotyczących naszych produktów, skorzystaj z formularza kontaktowego na **ridgemonkey.co.uk** lub wyślij e-mail na adres **info@ridgemonkey.co.uk**, a jeden z naszych doświadczonych zespołów odpowie tak szybko, jak to możliwe.

Możesz również napisać do nas na adres: **S&G Trading (NW) Ltd, PO Box 289, Widnes, Anglia, WA8 2FP.**

## XL HOT WATER BOTTLE

Ohřívací láhev XL Hot Water Bottle má protáhlý válcovitý tvar, takže vám zajistí úžasný zdroj tepla i během velmi chladných nocí.

Díky unikátnímu rozšířenému tvaru zahřívá láhev větší plochu najednou, zatímco příjemně měkký obal vám poskytuje pocit maximálního pohodlí.

Je prokázáno, že teplo, které se uvolňuje z láhve, pomáhá zlepšit krevní oběh, uvolňuje svalové napětí a tiší bolest. Prodloužený tvar a flexibilita láhve umožňují navíc prohřátí i hůře dostupných částí těla jako jsou záda, krk či ramena.

#### SPECIFIKACE:

- 2mm silné stěny umožňují ideální přenos tepla
- Protáhlý válcovitý tvar navržený tak, aby poskytoval teplo na co největší ploše
- Pomáhá zlepšit krevní oběh, uvolňuje svalové napětí a tiší bolest
- Obal láhve je měkký a příjemný na dotek
- Decentní logo RidgeMonkey doplňuje unikátní a stylový design láhve

#### TECHNICKÉ SPECIFIKACE:

Láhev: přírodní kaučuk se směsí materiálu proti stárnutí

Obal: 50% polyester, 50% polyuretan

Přibližná hmotnost: 550g

Objem: 2l

#### NÁVOD K POUŽITÍ:

- Před každým použitím zkontrolujte láhev a zátku, zda nejsou opotřebenové a poškozené.
- Neplňte teplou vodou přímo z vodovodu, může to výrazně zkrátit životnost láhve.
- Láhev držte za hrdlo ve vzpřímené poloze a plňte pomalu, aby nedošlo k vystříknutí horké vody ven.
- Při plnění láhve nepoužívejte vroucí vodu a naplňte ji maximálně do dvou třetin objemu.
- Nepřepřlňujte, protože by to mohlo způsobit prasknutí láhve.
- Vzduch z láhve vytlačte tak, že ji budete opatrně pokládat na rovný povrch, dokud se u otvoru neobjeví voda.
- Utáhněte zátku dostatečně pevně a ujistěte se, že nedochází k úniku vody. Utažení rukou by mělo být dostatečné. Nakonec se ujistěte, že v nálevka nezůstala voda.
- Pokud by během používání mohlo dojít k dlouhodobému kontaktu s pokožkou, měl byste vždy použít obal láhve, aby se předešlo případným popáleninám.
- Láhev s horkou vodou v žádném případě nepoužívejte jako polštář a neseďte si na ni.
- Zabraňte kontaktu s horkými povrchy. Zabraňte kontaktu s olejem nebo tukem.

#### POKYNY PRO ČIŠTĚNÍ, ÚDRŽBU A SKLADOVÁNÍ:

Před uskladněním otřete měkkým vlhkým hadříkem a ujistěte se, že je produkt zcela suchý.

Láhev před uskladněním vždy vyprázdněte a uchovávejte s odstraněnou zátkou na chladném, suchém a tmavém místě.

Nevystavujte přímému slunečnímu záření.

Během skladování na láhev nic nepokládejte.

#### VAROVÁNÍ:

VAROVÁNÍ – OHŘÍVACÍ LÁHEV S HORKOU VODOU MŮŽE ZPŮSOBIT POPÁLENINY. VYVARUJTE SE DLOUHODOBÉHO PŘÍMÉHO KONTAKTU S KŮŽÍ.

NEPOUŽÍVEJTE VAŘÍCÍ VODU.

LÁHEV PLŇTE MAXIMÁLNĚ DO 2/3 JEJÍHO OBJEMU.

PŘED POUŽITÍM SE UJISTĚTE, ŽE JE LÁHEV BEZPEČNĚ UZAVŘENA.

LÁHEV SKLADUJTE PRÁZDNOU A OTEVŘENOU.

V PŘÍPADĚ POPÁLENÍ NEBO OPARENÍ: Postižené místo ihned chlaďte studenou nebo vlažnou tekoucí vodou po dobu 20 minut. V případě potřeby vyhledejte lékařskou pomoc.

Tento produkt odpovídá standardu BS 1970:2012.

Nepoužívejte vroucí vodu.

Tato láhev na horkou vodu je určena k částečnému naplnění.

#### DŮLEŽITÁ UPOZORNĚNÍ:

Před použitím sprchy si pozorně přečtěte tyto pokyny a uschovejte si je pro další použití. Při nedodržení pokynů může dojít k vážnému zranění.

Uschovejte všechny informace o produktu a pokyny pro budoucí použití a předejte je dalším uživatelům produktu. Výrobce neručí za případy materiálních škod nebo zranění osob způsobených nesprávnou manipulací nebo nedodrženími dodaného návodu. V takových případech bude jakákoli záruka neplatná.

#### ZÁRUKA:

Na tento produkt RidgeMonkey se vztahuje záruka 24 měsíců. Podrobnější informace o záručních podmínkách naleznete na: **ridgemonkey.co.uk/general/guarantee**

#### KONTAKT:

Pro jakékoli dotazy nebo připomínky týkající se našich produktů použijte prosím kontaktní formulář na **ridgemonkey.co.uk** nebo e-mail **info@ridgemonkey.co.uk**.

Případně nám můžete napsat na adresu:

**S&G Trading (NW) Ltd, PO Box 289, Widnes, Anglie, WA8 2FP.**